

Elettrofresatrice professionale per bordi 550W Electrofresadora profesional de canto 550W

new

CMT ORANGE TOOLS™

CMT9



**DISPOSITIVO BLOCCO
INTERRUTTORE**
**INTERRUPTOR DE
SEGURIDAD**

RAPIDO MONTAGGIO/SMONTAGGIO DELLA BASE
mediante un aggancio a baionetta
TORNILLO DE FIJACIÓN RÁPIDA

SCALA INCISA IN ALLUMINIO
per posizionare con precisione la
profondità di fresatura.
ESCALA IMPRESA EN ALUMINIO
para un ajuste preciso
de la profundidad de corte

**SOSTITUZIONE RAPIDA E SEMPLICE
DELL'UTENSILE**
grazie al dispositivo di blocco dell'alberino
CAMBIO DE LA FRESA
más rápido y fácil con el bloqueo del husillo

SOSTITUZIONE SPAZZOLE
rapida e semplice senza
l'intervento del centro
assistenza.
ACCESO RÁPIDO CEPILLOS
permite al usuario cambiar los
cepillos cuando éstos están
desgastados

IMPUGNATURA ERGONOMICA
per un controllo migliore e preciso
anche con una sola mano
EMPUÑADURA ERGONÓMICA
para un mejor y más preciso control

REGOLAZIONE MICROMETRICA
con il controllo della profondità di taglio.
REGULACIÓN MICROMÉTRICA
con control de la profundidad de corte.

Dotazione standard/Dotación estándar



Guida parallela
Guía paralela



Dispositivo per copiatura di sagoma
con boccola in Delrin®
Dispositivo de guiado
con guía en Delrin®



Boccola guida Ø10mm
Guía de precisión Ø10mm

Dotazione standard:

- Guida parallela multi funzione
- Boccola di guida
- Dispositivo per copiatura di sagoma
- Chiave per rapida sostituzione della fresa
- 2 Pinze da Ø6 e Ø8mm
- Comoda borsa per il trasporto
- 1 anno di garanzia
- Manuale d'istruzioni

Capillare rete di assistenza tecnica

Dotación estándar:

- Placa base extendida con guía multifunción
- Guía de precisión
- Dispositivo de guiado
- Llave para facilitar el cambio de la fresa
- 2 Pinzas de Ø6 y Ø8mm
- Práctica bolsa de transporte
- 1 año de garantía
- Manual de Instrucciones

Asistencia técnica en todo el mundo

Comoda borsa per il trasporto
Práctica bolsa de transporte



Caratteristiche tecniche/Datos Técnicos:

- Potenza assorbita/Potencia absorbida 550 Watt
- N° di giri a vuoto/Nr. De revoluciones en vacio 30.000 RPM
- Corsa supporto/Recorrido vertical 0-24mm
- Attacco pinza da/Conexión pinza Ø6-8mm
- Peso (nella confezione)/Peso (con embalaje) 1,5 Kg

Ricambi/Recambios

	Descrizione/Descripción	NR. #
	Pinze/Pinza D = 6mm	796.960.00
	Pinze/Pinza D = 6,35mm	796.964.00
	Pinze/Pinza D = 8mm	796.980.00
	Ghiera/Tuerca M14x1	992.100.09

DESCRIZIONE/DESCRIPCIÓN

NR. #

Elettrofresatrice professionale per bordi/Electrofresadora profesional de canto

CMT9

Lame circolari
Sierras circulares

Teste e coltelli
Cabezales y cuchillas

Frese e set
H.tas de mango para fresadora

Frese e mandrini per CNC
H.tas para pantógrafos CNC

Punte per foratrici
H.tas para taladradoras

Punte per elettrotensili
H.tas para taladros

Ricambi
Recambios

Strumenti e accessori
Máquinas y sistemas

Espositori
Expositores

Elettrofresatrice 1000W con dotazione standard Electrofresadora 1000W con dotación estándar

CMT ORANGE TOOLS™

CMT8E

REGOLATORE ELETTRONICO DELLA VELOCITA'
8.000 - 20.000 RPM
CONTROL ELECTRÓNICO DE VELOCIDAD
8.000 - 20.000 RPM

SOSTITUZIONE SPAZZOLE
rapida e semplice senza l'intervento del centro assistenza.
ACCESO RÁPIDO CEPILLOS
permite al usuario cambiar los cepillos cuando éstos están desgastados



DISPOSITIVO BLOCCO INTERRUPTORE
impedisce l'accensione accidentale dell'elettrofresatrice.
INTERRUPTOR DE SEGURIDAD
bloquea la fresa en la posición cuando ésta se encuentra en modalidad cambio para evitar que se ponga en marcha.

PRESE D'ARIA LATERALI
evitano l'ingresso delle polveri all'interno del vano motore quando capovolto.
VENTILACION LATERAL
reduce la entrada de polvo al carter del motor cuando está montada al revés en una mesa de trabajo.

REGOLAZIONE DELLA FRESATRICE
AJUSTE DE LA ALTURA DE LA ENCIMERA DE LA MESA

Regolazione della fresatrice tramite l'apposita manovella quando montata sul tavolo da lavoro (inclusa nella confezione).

El ajuste de la altura de la encimera de la mesa se puede realizar utilizando la manija reguladora (incluida en la confección).



Dotazione standard:
· Guida parallela multi funzione
· Adattatore per tubo d'aspirazione
· Chiave di servizio per una rapida sostituzione della fresa
· 2 Pinze da Ø8 e Ø12mm
· 1 anno di garanzia
· Manuale d'istruzioni

Capillare rete di assistenza tecnica

Dotación estándar:
· Placa base estendida con guía multifunción
· Boca de salida para la extracción del polvo
· Llave para facilitar el cambio de la fresa
· Pinzas de Ø8 y Ø12mm
· 1 año de garantía
· Manual de Instrucciones

Asistencia técnica en todo el mundo

REGOLAZIONE MICROMETRICA
con il controllo della profondità di taglio.
REGULACIÓN MICROMÉTRICA
con control de la profundidad de corte.


CUFFIA PROTETTIVA
fornisce la massima protezione dalla zona di lavorazione.

CUBIERTA DE SEGURIDAD TOTALMENTE CERRADA
permite la máxima protección de la zona de corte

RAPIDO MONTAGGIO/ SMONTAGGIO
della guida grazie alle pratiche spine.

TORNILLO DE FIJACIÓN RÁPIDA
para una rápida fijación y extracción de su guía.

Optional/Opcional




Boccole Anillos
Ø 7,93mm
9,52mm
11,1mm
12,7mm
15,87mm
19,05mm
20,2mm

CMT7E-TGA
Il kit include 7 guide, una base universale, una boccola d'allineamento e anelli distanziali.

El juego de guías de plantilla incluye 7 bujes guía, 1 placa guía, 1 buje de alineación y 1 anillo distanciadore.

Optional/Opcional



Descrizione / Descripción	NR. #
Boccola guida / Guía de precisión Ø30mm	899.007.07
Boccola guida / Guía de precisión Ø27mm	899.008.07

Optional/Opcional

Ghiere con pinze per CMT7E
Tuerca de ajuste pinza y pinza para CMT7E

Diametro / Diámetro	NR. #
D = 6mm	796.660.00
D = 6,35mm	796.664.00
D = 8mm	796.680.00
D = 10mm	796.700.00
D = 12mm	796.720.00
D = 12,7mm	796.727.00



Caratteristiche tecniche: / Datos Técnicos:

- Potenza assorbita / Potencia absorbida 1.000 Watt
- N° di giri a vuoto / Nr. De revoluciones en vacio 8.000-20.000 RPM
- Corsa supporto / Recorrido vertical 0-59mm
- Attacco pinza da / Conexión pinza Ø6-12,7mm
- Peso (nella confezione) / Peso (con emballaje) 4 Kg

DESCRIZIONE / DESCRIPCIÓN	NR. #
Elettrofresatrice completa con dotazione standard / Electrofresadora completa con dotación estándar	CMT8E

Elettrofresatrice 2400W con dotazione standard Electrofresadora 2400W con dotación estándar

CMT ORANGE TOOLS™

CMT7E

**MOLLA
REMOVIBILE**
**RESORTE
EXTRAÍBLE**



**REGOLATORE ELETTRONICO
DELLA VELOCITA'**
CONTROL ELECTRÓNICO DE VELOCIDAD

**DA FRESATRICE MANUALE A FISSA
CAMBIANDO DESDE UN TALADRO
A UNA FRESA FIJA**



**SOSTITUZIONE
SPAZZOLE**
**ACCESO RÁPIDO
CEPILLOS**



**DISPOSITIVO BLOCCO
INTERRUTTORE**
**INTERRUPTOR DE
SEGURIDAD**

PRESE D'ARIA LATERALI
VENTILACION LATERAL

3-STOP
**TORRETTA DE
PIATTAFORMA**



REGOLAZIONE DELLA FRESATRICE
**AJUSTE DE LA ALTURA
DE LA ENCIMERA DE LA MESA**

Tramite l'apposita manovella quando montata sul tavolo da lavoro (inclusa nella confezione).



El ajuste de la altura de la encimera de la mesa se puede realizar utilizando la manija reguladora (incluida en la confección).



Optional/Opcional



**Boccole
Anillos**
Ø 7,93mm
9,52mm
11,1mm
12,7mm
15,87mm
19,05mm
20,2mm

CMT7E-TGA

CMT7E-TGA
Il kit include 7 guide, una base universale, una boccola d'allineamento e anelli distanziali.

El juego de guías de plantilla incluye 7 bujes guía, 1 placa guía, 1 buje de alineación y 1 anillo distanciadores.

Caratteristiche tecniche:/ Datos Técnicos:

- Potenza assorbita/Potencia absorbida 2.400 Watt
- N° di giri a vuoto/Nr. De revoluciones en vacío 8.000-20.000 RPM
- Corsa supporto/Recorrido vertical 0-68mm
- Attacco pinza da/Conexión pinza Ø6-12,7mm
- Peso (nella confezione)/Peso (con embalaje) 6 Kg



Dotazione standard:

- Guida parallela multi funzione
- Adattatore per tubo d'aspirazione
- Regolazione micrometrica di precisione
- Chiave di servizio per una rapida sostituzione della fresa
- 2 Pinze da Ø8mm e Ø12mm
- 1 anno di garanzia
- Manuale d'istruzioni

Capillare rete di assistenza tecnica


Dotación estándar:

- Placa base extendida con guía multifunción
- Boca de salida para la extracción del polvo
- Ajuste micrométrico infinito
- Llave para facilitar el cambio de la fresa
- Pinzas de Ø8 y Ø12mm
- 1 año de garantía
- Manual de Instrucciones

Asistencia técnica en todo el mundo

DESCRIZIONE/DESCRIPCIÓN	NR. #
Elettrofresatrice completa con dotazione standard/ Electrofresadora completa con dotación estándar	CMT7E

Optional/Opcional



Descrizione/ Descripción	NR. #
Boccola guida/ Guía de precisión Ø30mm	899.007.07
Boccola guida/ Guía de precisión Ø27mm	899.008.07

Optional/Opcional

Ghiere con pinze per CMT7E
Tuerca de ajuste pinza y pinza para CMT7E

Diametro/ Diámetro	NR. #
D = 6mm	796.660.00
D = 6,35mm	796.664.00
D = 8mm	796.680.00
D = 10mm	796.700.00
D = 12mm	796.720.00
D = 12,7mm	796.727.00



Lame circolari
Sierras circulares

Teste e coltelli
Cabezales y cuchillas

Frese e set
H.tas de mango para fresadora

Frese e mandrini per CNC
H.tas para pantógrafos CNC

Punte per foratrici
H.tas para taladradoras

Punte per elettrotensili
H.tas para taladros

Ricambi
Recambios

Strumenti e accessori
Máquinas y sistemas

Espositori
Expositores