






Línea	Material	Espesor  mm	Denominación	Recto Fino 	Recto Grueso 	Curvo fino 	Curvo Grueso 	Pág.	
MADERA	Madera Blanda	1,5~15	Fine			JT101A0		54	
		2~15	Base			JT119B0		53	
		3~65	Fine, sin astillas	JT234X					55
		3~30	Fine	JT101B					54
		3~30	Fine, sin astillas	JT101BR					54
		4~60	Base			JT111C			53
		5~60	Rápido			JT144D		JT244D - JT244DDC	53
		5~100	Rápido			JT344D			54
		7~55	Fine		JT101D				55
		7~65	Fine		JT301CD - JT318VF				55
	Madera Maciza	1,5~15	Fine				JT101A0		54
		3~30	Fine		JT101B				54
		3~30	Fine, sin astillas	JT101BR					54
		3~65	Fine, sin astillas	JT234X					55
		5~60	Rápido			JT144D		JT244D - JT244DDC	53
		5~100	Rápido			JT344D			54
		7~55	Fine		JT101D				55
		7~65	Fine		JT301CD - JT318VF				55
	OSB	2~15	Base				JT119B0		53
		3~30	Fine		JT101B				54
		4~60	Base			JT111C			53
		5~60	Rápido			JT144D		JT244D - JT244DDC	53
		7~55	Fine		JT101D - JT318VF				55
	Madera contrachapada	1,5~15	Fine				JT101A0		54
		2~15	Base				JT119B0		53
		3~30	Fine		JT101B				54
		3~30	Fine, sin astillas	JT101BR					54
		3~65	Fine, sin astillas	JT234X - JT318VF					55
		4~60	Base			JT111C			53
		5~60	Rápido			JT144D		JT244D - JT244DDC	53
		5~100	Rápido			JT344D			54
	7~55	Fine		JT101D - JT318VF				55	
	Madera de construcción	<30	Fine		JT101B				54
		3~65	Fine, sin astillas		JT234X				55
		<100	Rápido			JT344D			54
		<135	Rápido			JT144D			53
	Madera aglomerada	2~15	Base				JT119B0		53
		3~30	Fine		JT101B		JT101A0		54
		3~65	Fine, sin astillas	JT234X - JT318VF					55
		4~60	Base			JT111C			53
		5~60	Rápido			JT144D		JT244D - JT244DDC	53
	Paneles laminados Encimeras de cocina Encimeras	1,5~15	Fine				JT101A0		54
		1,5~15	Fine, Larga duración		JT101BIF				55
		3~30	Fine		JT101B				54
		3~30	Fine, sin astillas		JT101BR				54
3~65		Fine, sin astillas		JT234X				55	
METAL	Chapas metálicas	1~3	Base			JT118A		56	
		1,5~10	Rápido, Larga duración	JT123X - JT318VF				55-56	
		2,5~6	Base		JT118B			56	
	Aluminio, no férreos	<30	Rápido		JT127D				56
		1,5~10	Rápido		JT123X - JT318VF				55-56
	Tuberías	<30	Rápido		JT123X - JT318VF				55-56
	Paneles de acero inoxidable	1,5~3	Rápido		JT123X - JT318VF				55-56
Paneles sándwich	<120	Rápido, Flexible		JT718BF				56	
PLÁSTICO	GRP (Fibra de vidrio)	<30	Rápido		JT127D			56	
	Plásticos (PP, PE, PVC, PA, PS)	<30	Fine		JT101D			55	
		<30	Rápido		JT123X			56	
		7~65	Fine		JT301CD - JT318VF			55	
ESPECIAL	Cartón yeso	5~50	Especial			JT141HM		57	
		5~80	Especial			JT341HM		57	
	GRP (Fibra de vidrio)	<80	Especial			JT341HM		57	
	Paneles de fibrocemento	5~50	Especial			JT141HM			57
5~80		Especial			JT341HM			57	